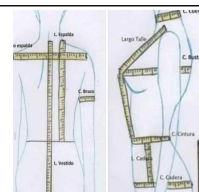
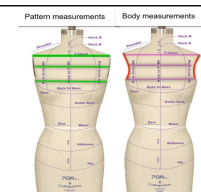




강 의 계 획 서

[분야: 배움]

강좌명		패션디자인 & 리폼기초		강사명	박 선 미
강의가능 요일	유엔아이 (병점)	월 수	강의가능 시간	유엔아이 (병점)	9:30~12:30
강 의 소 개					
목 표	머신의 구조와 원리를 이해하고, 스커트, 앞, 뒷길, 소매와 바지등 기본원형의 제작 원리와 수선의 기술을 습득하도록 하여, 초급 수료후 중급에서 다뤄질 다양한 의복의 형태에 대한 탄탄한 기본기를 습득하도록 하는데 그 목표를 두고 있다.				
교 재 명	강사개인교안				
실습재료비	* 재료비 총액(16주) : 머신부속외 8만원~15만원 - 개별구입				
	* 재료비 상세 내역 : 공업용 머신 부속, 제도 및 재단 용구, 원단 및 부자재				
	* 개인 준비 사항 : 리폼용 의류(청바지,자켓,원피스 등) 재봉도구(있는 경우)				
수강대상	의류제작과 수선에 관심있는 누구나 가능		필요기자재	재봉틀/오버록/다리미/재단대	
기간별	강 의 내 용				비 고
1주차	오리엔테이션 - 강의 개요 및 강의계획안 소개				
2주차	재봉틀 기초 다루기 - 재봉틀 구조와 기초 재봉				
3주차	재봉틀 기초 다루기 - 머신 사용법 익히기 기초선 박기 (직선/직각/곡선/원 박음질 익히기 - 핀쿠션)				
4주차	재봉틀 기초 다루기 - 바이어스 재단법 - 가윗집/고리단추 만들기				
5주차	바짓단 수선법 익히기 (일자바지/스키니/나팔)				
6주차	추석연휴 휴강				
7주차	청바지 리폼 - 앞치마				
8주차	계측방법이론과 실습 계측점과 부위별 계측요령 익히기				



주차별	강 의 내 용		비 고
주차별	강 의 내 용		
9주차	●패밀리 파자마 -제도 및 재단 -부분 봉제-칼라/프릴/주머니 -부분 봉제 -밑단/허리밴드		
10주차			
11주차	●기본 스커트 제작 -제도(뒤-앞-소매) -재단 (식서방향) -시침(실표뜨기) -가봉(시침-착장-보정)	 	
12주차	●기본원형제작 -앞 뒤 다트량 조절법 설명 -부분별 시접량 설명 -실표뜨기 -가봉 후 보정		
13주차			
14주차	●벌룬 슬리브 블라우스 -벌룬 슬리브 블라우스 제도법 익히기 -벌룬 슬리브 블라우스 재단 및 봉제		
15주차	●요크 넥 칼라 원피스 - 제도 및 재단 ●요크 넥 칼라 원피스 - 핀턱/셔링 디테일 디자인 기법 익히기		
16주차	●내추럴 린넨 셔츠 & 와이드 팬츠 - 제도 및 재단 ●내추럴 린넨 셔츠 & 와이드 팬츠 - 내추럴 린넨 셔츠 봉제		